

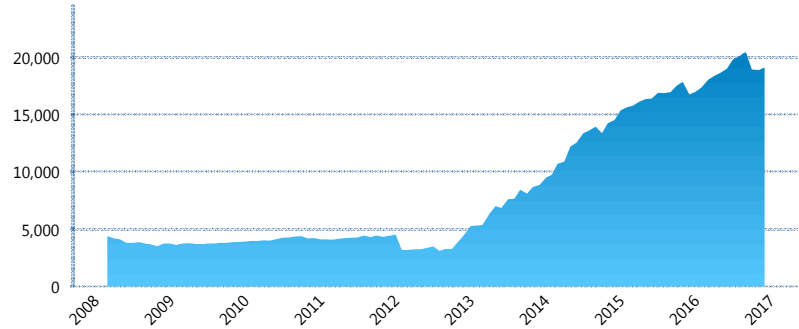
### I. INFORMACIÓN FINANCIERA

#### I) Detalles del Fondo

Detalles del Fondo	
Razón Social	Siefore Azteca Básica 4, S.A. de C.V.
Inicio de Operaciones	03/03/2008
Tipo de Fondo	Básica
Clave Bolsa	AZTBAS4
Activos Administrados *	19,108
ISIN	MX54AZ040029
Comisión Anual	1.1%
Administrador	Afore Azteca, S. A. de C. V.
Director General	C. Sr. Eduardo Benigno Parra Ruiz
Presidente del Consejo	Ricardo Benjamín Salinas Pliego

#### Activos Administrados \*

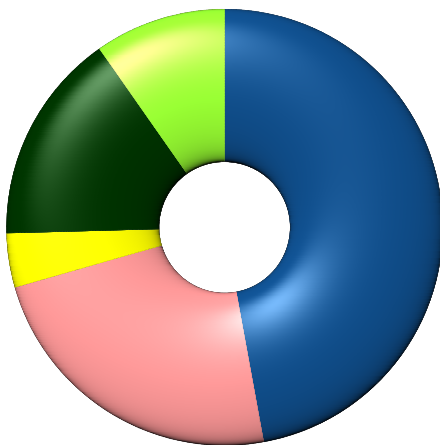
\$19,108



\*Cifras en millones de pesos

Contiene el efecto de fusiones, cortes transversales y transferencias por edad. Para mayor información consultar: <http://www.consar.gob.mx/gobmx/Aplicativo/Factsheets/EC/ECSAR.pdf>

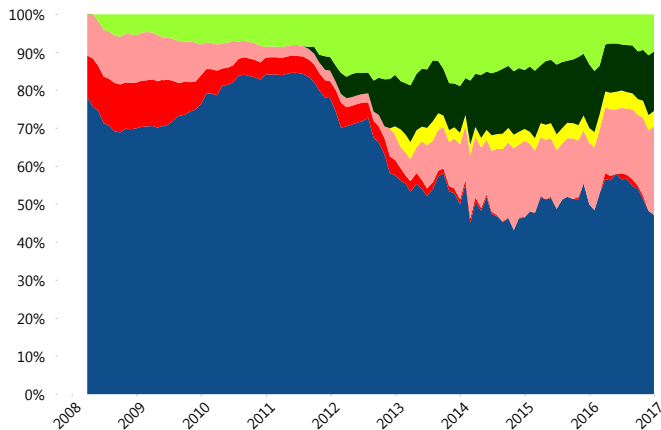
#### II) Inversiones



Deuda Gubernamental	47.14%
Deuda Nacional	23.42%
FIBRAS	4.02%
Renta Variable Internacional	15.68%
Renta Variable Nacional	9.74%

Tipo de Instrumento		Azteca (SB4)	Sistema Básicas 4**
Renta Variable Nacional	Renta Variable Nacional	9.74%	7.40%
	<b>Total</b>	<b>9.74%</b>	<b>7.40%</b>
Renta Variable Internacional	Renta Variable Internacional	15.68%	18.00%
	<b>Total</b>	<b>15.68%</b>	<b>18.00%</b>
Mercancías	Mercancías	0.00%	0.31%
	<b>Total</b>	<b>0.00%</b>	<b>0.31%</b>
FIBRAS	FIBRAS	4.02%	1.69%
	<b>Total</b>	<b>4.02%</b>	<b>1.69%</b>
Estructurado	Estructurados	0.00%	4.93%
	<b>Total</b>	<b>0.00%</b>	<b>4.93%</b>
Deuda Nacional	Alimentos	0.00%	0.42%
	Automotriz	0.92%	0.03%
	Banca de Desarrollo	2.71%	1.94%
	Bancario	0.48%	1.06%
	Bebidas	0.89%	0.31%
	Cemento	0.00%	0.06%
	Centros Comerciales	0.00%	0.08%
	Consumo	0.97%	0.25%
	Deuda CP	0.27%	0.01%
	Empresas Productivas del Estado	3.77%	2.66%
	Estados	1.13%	0.66%
	Europesos	0.00%	3.22%
	Grupos Industriales	0.70%	0.61%
	Infraestructura	3.13%	3.17%
	Otros	0.00%	0.94%
	Papel	0.00%	0.06%
	Serv. Financieros	5.87%	0.38%
Telecom	0.71%	1.36%	
Transporte	0.00%	0.26%	
Vivienda	1.87%	1.61%	
<b>Total</b>	<b>23.42%</b>	<b>19.08%</b>	
Deuda Internacional	Deuda Internacional	0.00%	0.87%
	<b>Total</b>	<b>0.00%</b>	<b>0.87%</b>
Deuda Gubernamental	BONDESD	0.00%	0.71%
	BONOS	19.61%	16.14%
	BPA182	0.00%	0.01%
	CBIC	1.60%	3.08%
	CETES	0.00%	2.57%
	REPORTO	2.05%	2.72%
	UDIBONO	23.32%	21.04%
	UMS	0.55%	1.45%
<b>Total</b>	<b>47.14%</b>	<b>47.71%</b>	
<b>Total</b>	<b>100.00%</b>	<b>100.00%</b>	

#### Evolución de Inversiones



Deuda Gubernamental	Renta Variable Internacional
Deuda Internacional	Renta Variable Nacional
Deuda Nacional	
FIBRAS	

\*\*Considera las inversiones de todo el grupo de SIEFORES Básicas 4  
Cifras al cierre de diciembre de 2016

### III) Desempeño

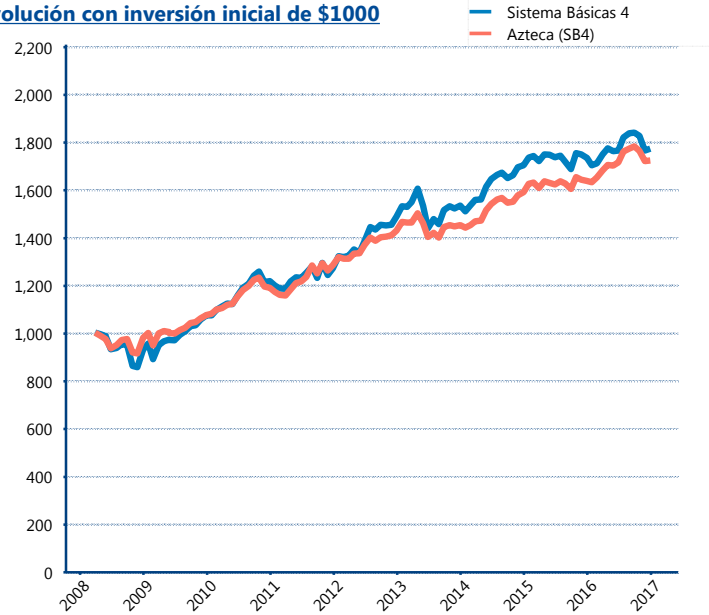
#### Rendimiento Bolsa

Tipo	Azteca (SB4)	Sistema Básicas 4
1 año	5.43%	2.59%
2 años	4.15%	2.21%
3 años	5.86%	5.00%
5 años	6.00%	6.80%

#### Indicador de Rendimiento Neto

Siefore	IRN %
Profuturo (SB4)	9.22%
SURA (SB4)	9.09%
Banamex (SB4)	8.73%
PensionISSSTE (SB4)	8.54%
Metlife (SB4)	8.05%
Principal (SB4)	7.97%
Invercap (SB4)	7.87%
XXI-Banorte (SB4)	7.64%
<b>Azteca (SB4)</b>	<b>7.50%</b>
Coppel (SB4)	7.33%
Inbursa (SB4)	5.18%
Promedio Simple	7.92 %
Promedio Ponderado	8.22 %

#### Evolución con inversión inicial de \$1000



Construido con el precio de la Siefore registrado en la Bolsa Mexicana de Valores

### IV) Medidas de sensibilidad y riesgos

#### Evolución del Plazo Promedio Ponderado

